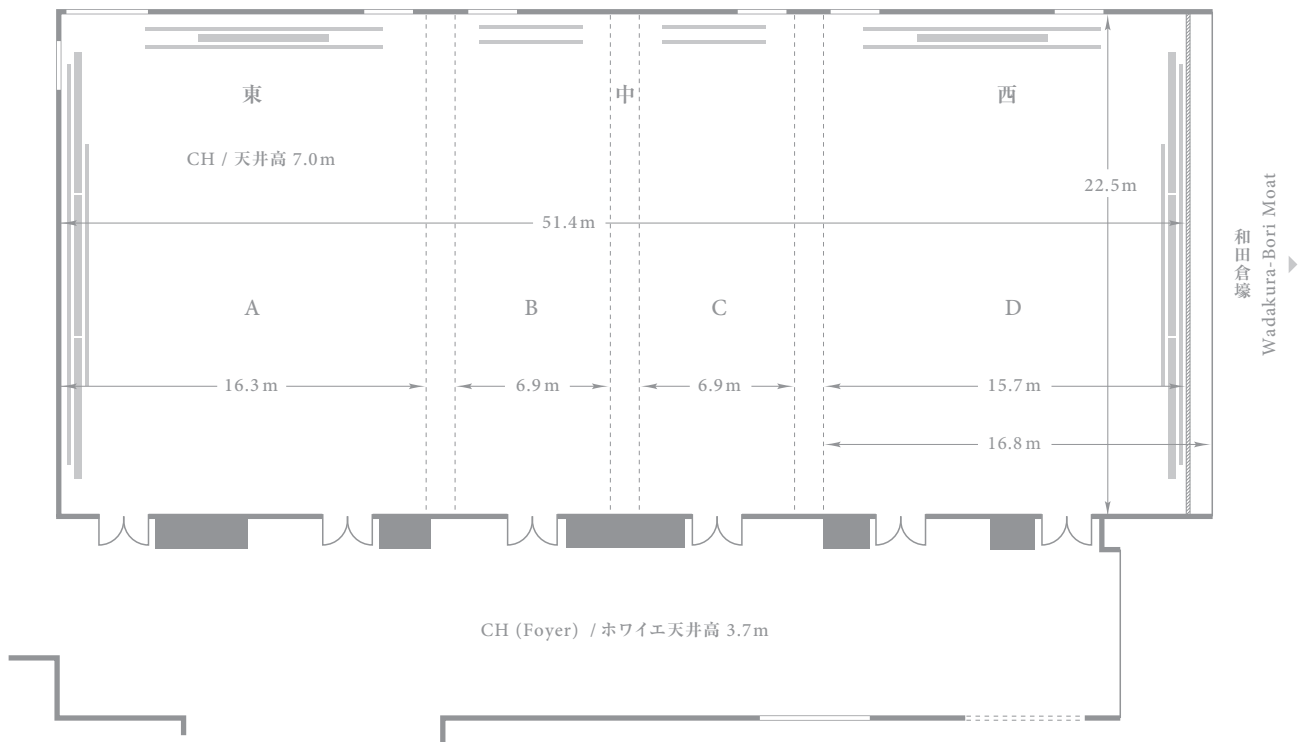


Aoi

葵

2F



1,160m² / 351坪 / 12,486ft²

(+Foyer ホワイエ : 1,580m² / 478坪 / 17,007ft²)

A (東) 368m² / 111坪 / 3,961ft²
B+C (中) 347m² / 105坪 / 3,735ft²
D (西) 379m² / 115坪 / 4,079ft²

A+B 557m² / 168坪 / 5,995ft²
A+B+C 748m² / 226坪 / 8,051ft²
C+D 570m² / 172坪 / 6,135ft²
B+C+D 759m² / 230坪 / 8,170ft²



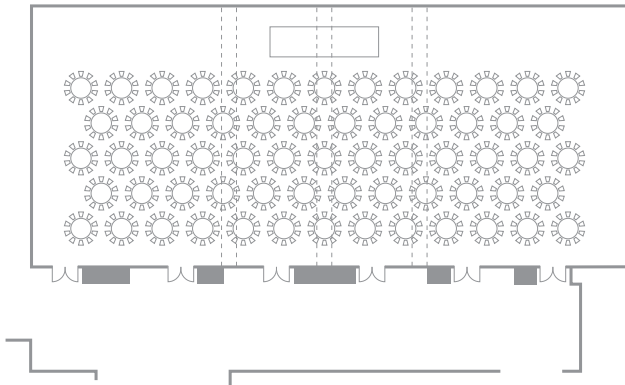
PALACE HOTEL TOKYO

Aoi

葵

2F

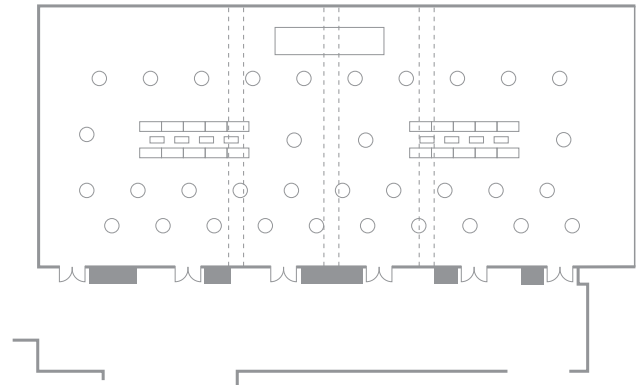
Dining
正餐



630 persons
⅓ 380 persons, ⅒ 280 persons, ⅙ 180 persons

630名
⅓ 380名、⅒ 280名、⅙ 180名

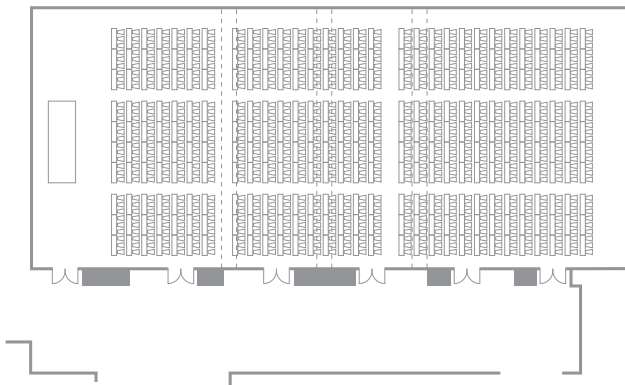
Reception
立食



1,200 persons (+Foyer 1,500 persons)
⅓ 800 persons, ⅒ 500 persons, ⅙ 300 persons

1,200名 (+ホワイエ 1,500名)
⅓ 800名、⅒ 500名、⅙ 300名


Classroom
スクール



900 persons
⅓ 550 persons, ⅒ 400 persons, ⅙ 200 persons

900名
⅓ 550名、⅒ 400名、⅙ 200名

Theater
シアター



1,440 persons
⅓ 900 persons, ⅒ 600 persons, ⅙ 350 persons

1,440名
⅓ 900名、⅒ 600名、⅙ 350名

